

Manuál pro oznámení příchodu zásilky pomocí CHED-D v systému TRACES NT v případě přesunu zásilky do kontrolního místa

Informační systém TRACES NT je dostupný na webové adrese <https://webgate.ec.europa.eu/tracesnt/login>

Testovací prostředí systému TRACES NT je dostupné na webové adrese <https://webgate.training.ec.europa.eu/tracesnt/login> - pro přihlášení je možné použít stejné přihlašovací údaje jako z produkční verze, v testovacím prostředí je však nutné znovu požádat o přiřazení k hospodářskému subjektu či hospodářský subjekt vytvořit, pokud v systému již není.

Postup pro oznámení příchodu zásilky stanovišti hraniční kontroly pomocí části I CHED-D v případě přesunu zásilky do kontrolního místa

1. Nový CHED-D vytvoříme klasickým způsobem, případně dle manuálu „Manuál pro oznámení příchodu zásilky pomocí CHED-D v systému TRACES NT“. Oproti běžnému dovozu je v případě přesunu zásilky do kontrolního místa upravit některá pole tak, jak je uvedeno v následujících bodech.
2. V poli I.4 se zadá stanoviště hraniční kontroly, přes které bude realizován dovoz zásilky. V případě přesunu zásilky do kontrolního místa v ČR se bude jednat o zahraniční stanoviště hraniční kontroly, např. Hamburk.

I.4. Stanoviště hraniční kontroly


Název orgánu	Hamburg - Hafen	Zadat moje stanoviště hraniční kontroly
Země	Německo	Kód ISO DE
	...	Upravit
		Pokročilý...
		Vyčistit

3. V bloku polí I.20 – I.26 se indikuje účel dovozu – zde půjde nyní o možnost „For transfer to“, tedy pole I.20. Pomocí vyhledávacího pole se vyhledá kontrolní místo „CÚ pro Středočeský kraj - Rudná, I SZPI Praha (CHED-D, aflatoxiny)“. Druhá část pole s nadpisem „Authority“ se vyplní automaticky dle adresy příjemce, případně pokud ne, klikněte na tlačítko „Vybrat“ u zobrazeného kontrolního orgánu „Inspektorát SZPI Praha“. Kontrolní místo je určeno pouze pro komodity zařazené na příloze II nařízení (EU) 2019/1793 z důvodu rizika kontaminace aflatoxiny. Více informací ke kontrolnímu místu naleznete zde <https://www.szpi.gov.cz/clanek/dovoz-ze-tretich-zemi.aspx?q=Y2hudW09NA%3d%3d>

I.20. For transfer to

Control Point

Název **CÚ pro Středočeský kraj - Rudná, I SZPI Praha (CHED-D, aflatoxiny)**

Země  **Česká republika** Kód ISO **CZ**

Upravit
Pokročilý...
Vyčistit

Authority

Control authorities of **CÚ pro Středočeský kraj - Rudná, I SZPI Praha (CHED-D, aflatoxiny)**:

Název	Role	Kód	Competence
Inspektorát SZPI Praha	Regionální příslušný orgán	CZ00001	Feed and Food of Non-Animal Origin

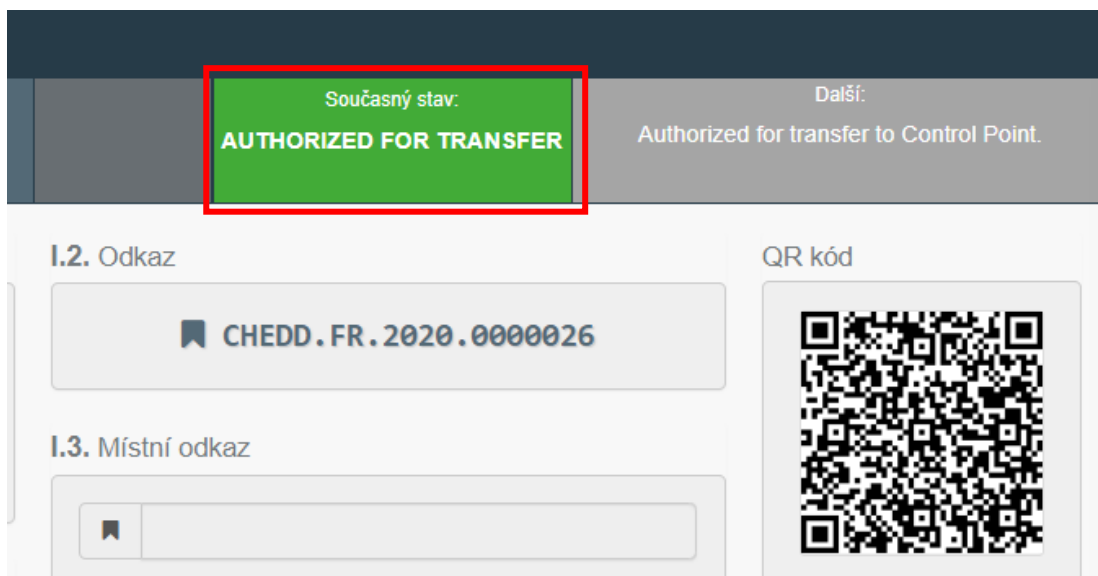
Vybrat

No responsible authorities found for control point operator

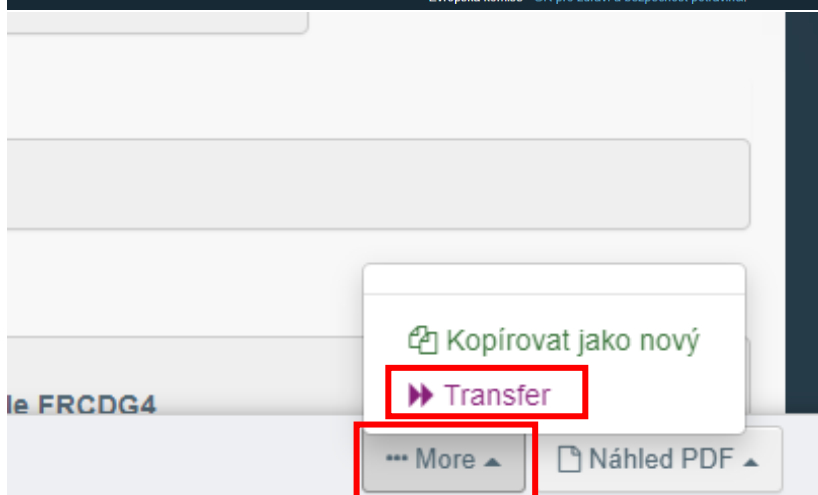
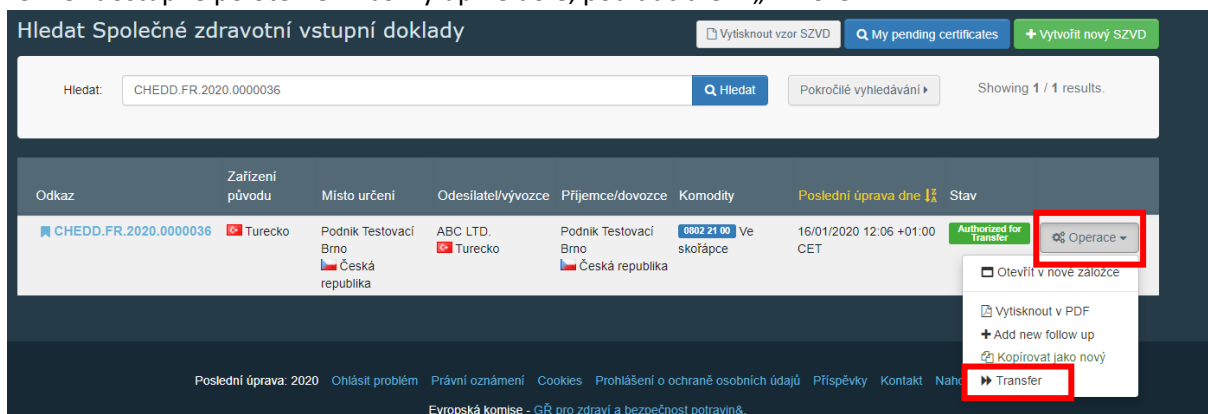
Authority
Kód

Vyčistit

4. V polích **I.27 – I.29** se uvedou podrobnosti o přepravě zásilky ze stanoviště hraniční kontroly do kontrolního místa.
5. Jakmile je CHED-D kompletně vyplněn, odešle se kontrolnímu orgánu na stanovišti hraniční kontroly (v tomto případě Hamburk) kliknutím na modré tlačítko „*Předložit k rozhodnutí*“.
6. Pokud orgán stanoviště hraniční kontroly schválí přesun zásilky do kontrolního místa na základě provedené dokladové kontroly, změní se stav zásilky na „*Authorized for transfer*“. O změně stavu a schválení přesunu obdržíte od TRACES notifikaci.



7. Pro přesun této zásilky do kontrolního místa je třeba v TRACES zásilku ve stavu „Authorized for transfer“ vyhledat a pod tlačítkem „Operace“ kliknout na tlačítko „Transfer“. Toto tlačítko je rovněž dostupné po otevření zásilky úplně dole, pod tlačítkem „...More“



8. Otevře se nový CHED-D, kde budou předvyplněná pole z předchozí zásilky. V tomto novém CHED-D je třeba upravit několik následujících polí.
9. Především je potřeba vyplnit pole I.4, kde je uveden kontrolní orgán „Inspektorát SZPI Praha“, a to kliknutím na tlačítko „Vybrat“.

Propojení

Transfer of: [CHEDD.FR.2020.0000036](#)

I.4. Control Authority *

Název	Role	Kód	Competence	
Inspektorát SZPI Praha	Regionální příslušný orgán	CZ00001	Feed and Food of Non-Animal Origin	<input type="button" value="Vybrat"/>

Název orgánu _____

Země _____ Kód ISO

...

10. Dále pole I.10, kde se uvede datum a čas příchodu zásilky; pole I.13 (pokud nebylo vyplněno už v předchozím CHED-D) a pole I.23 – nyní se zvolí možnost „Pro vnitřní trh“.
11. Tento nový CHED-D se opět předloží k rozhodnutí. Kontrolu zásilky po převozu do kontrolního místa provede I SZPI Praha. Výsledek kontroly bude doplněn v části II CHED-D inspektorátem. Jakmile se stav zásilky změní na „Validated“, je možné podat celní prohlášení a zásilka může být propuštěna do volného oběhu.